


NOTICE

This important information only applies to the FIP-500 Fiber Inspection Scope.

Note: *You need a smart device connected to the Internet to download the safety instructions.*



WARNING

- Use the provided USB AC adapter/charger indoors only.
- DO NOT perform any task other than connecting your unit to a power outlet and turning it on before you read all the safety instructions regarding its use.
- You can find these instructions in the user documentation available for download when you start your unit. To turn on the unit, press the power button () located on its side until the unit beeps once. Special attention should be paid to the equipment connections and the equipment ratings table (from the Safety Information section).
- You should print and keep the safety instructions for future reference.

Simplified EU and UK Declaration of Conformity

Hereby, EXFO declares that the radio equipment type “FIP-500” is in compliance with European Directive 2014/53/EU and the UK legislation S.I. 2017/1206 Radio Equipment Regulations 2017.

The full text of the declaration of conformity is available at the following Internet address:

<https://www.exfo.com/en/resources/legal-documentation>.

NOTICE

Ces informations importantes concernent uniquement le Microscope d'inspection de fibres FIP-500.

Note : Vous aurez besoin d'un appareil intelligent connecté à Internet pour télécharger les consignes de sécurité.



AVERTISSEMENT

- Utilisez le chargeur/adaptateur USB CA fourni à l'intérieur uniquement.
- N'effectuez AUCUNE tâche autre que la connexion de votre unité à une prise secteur et sa mise sous tension avant d'avoir lu toutes les consignes de sécurité relatives à son utilisation.
- Ces consignes sont disponibles dans la documentation utilisateur que vous pouvez télécharger au démarrage de votre appareil. Pour mettre l'appareil sous tension, appuyez sur le bouton marche/arrêt (🔌) qui se trouve sur le côté de l'appareil jusqu'à ce que ce dernier émette un signal sonore. Vous devez porter une attention spéciale aux raccordements des équipements et au tableau de classification des équipements (voir la section des informations relatives à la sécurité).
- Nous vous recommandons d'imprimer ces consignes de sécurité et de les conserver pour pouvoir vous y reporter ultérieurement.

Déclaration de conformité simplifiée pour l'UE et le Royaume-Uni

Par la présente, EXFO déclare que le type d'équipement radio « FIP-500 » est en conformité avec la Directive européenne 2014/53/EU et la législation britannique S.I. 2017/1206 Radio Equipment Regulations 2017.

Le texte complet de la déclaration de conformité est disponible à l'adresse Internet suivante : <https://www.exfo.com/en/resources/legal-documentation>.

BEACHTEN

Diese wichtigen Informationen gelten nur für das FIP-500-Faserinspektionssonde.

Hinweis: Zum Herunterladen der Sicherheitshinweise benötigen Sie ein Smartphone, das mit dem Internet verbunden ist.



WARNUNG

- Verwenden Sie das mitgelieferte USB-Netzteil/Ladegerät nur in Innenräumen.
- Führen Sie KEINE anderen Arbeiten aus, als Ihr Gerät an eine Steckdose anzuschließen und es einzuschalten, bevor Sie nicht alle Sicherheitshinweise zu seiner Verwendung gelesen haben.
- Diese Anweisungen finden Sie in der Benutzerdokumentation, die Sie bei der Inbetriebnahme Ihres Geräts herunterladen können. Um das Gerät einzuschalten, drücken Sie die Einschalttaste (🔌), die sich an der Seite des Geräts befindet, bis das Gerät einmal piept. Achten Sie besonders auf die Geräteanschlüsse und die Gerätedatentabelle (aus dem Abschnitt Sicherheitshinweise).
- Drucken Sie die Sicherheitshinweise aus und bewahren Sie sie zum späteren Nachschlagen auf.

Vereinfachte Konformitätserklärung für EU und UK

Hiermit erklärt EXFO, dass die Funkanlage des Typs „FIP-500“ der europäischen Richtlinie 2014/53/EU und der britischen Gesetzgebung S.I. 2017/1206 Radio Equipment Regulations 2017 entspricht.

Der Text der Konformitätserklärung ist unter der folgenden Internetadresse verfügbar: <https://www.exfo.com/en/resources/legal-documentation>.


通知

本重要情報は **FIP-500** ファイバー検査スコープのみに適用されます。

注記：安全上の注意事項をダウンロードするには、インターネットに接続されたスマートデバイスが必要です。



警告

- ▶ 同梱の USB AC アダプタ／充電器は屋内でのみ使用してください。
- ▶ 安全上の注意事項をすべて読む前に、装置を電源コンセントに接続してオンにする以外の操作を絶対に行わないでください。
- ▶ これらの注意事項は、お使いの装置を始動させるとダウンロードできるようになるユーザー向け文書に掲載されています。装置をオンにするには、装置のブザーが一回鳴るまで、側面にある電源ボタン () を押してください。機器の接続と機器の定格表 (「安全に関する情報」 に掲載) の内容に特に注意してください。
- ▶ 安全上の注意事項は印刷して、将来的に参照できるように保管してください。

短縮版 EU および UK 適合宣言書

これにより、EXFO は、無線機器、型番「FIP-500」は欧州指令 2014/53/EU および英国の法 S.I. 2017/1206 無線機器規制 2017 に準拠していることを宣言します。

適合宣言の全文は以下のインターネットアドレスに掲載されています：
<https://www.exfo.com/en/resources/legal-documentation>。

통지

본 중요 정보는 **FIP-500** 파이버 점검 범위에만 적용됩니다.

참고: 안전 지침을 다운로드하기 위해서는 인터넷에 연결된 스마트 기기가 필요합니다.



경고

- ▶ 제공된 USB AC 어댑터/충전기는 실내에서만 사용하십시오.
- ▶ 사용 안전 지침을 모드 읽기 전에는 장치를 전원 콘센트에 연결하여 전원을 켜는 작업을 제외한 다른 작업을 수행하지 마십시오.
- ▶ 이 지침은 장치 작동을 시작할 때 이용할 수 있는 사용자 문서에서 확인할 수 있습니다. 장치를 켜려면 삐 소리가 한 번 들릴 때까지 측면에 있는 전원 버튼(🔌)을 누르십시오. 장비 연결 및 장비 평가표("안전 정보" 섹션에서 확인)에 각별히 주의하십시오.
- ▶ 나중에 참고할 수 있도록 안전 지침을 인쇄하여 보관하십시오.

약식 EU 및 영국 적합성 선언

이에 따라 EXFO은(는) 무선 장비 유형 "FIP-500"이(가) 유럽 지침 2014/53/EU 및 영국 법령 S.I. 2017/1206 무선 장비 규정 2017을 준수함을 선언합니다.

적합성 선언 전문은 다음 인터넷 주소를 통해 확인하실 수 있습니다:
<https://www.exfo.com/en/resources/legal-documentation>.


注意事项

这些重要信息仅适用于 **FIP-500** 光纤端面检测器。

注意： 需要将智能设备连接到互联网才能下载安全说明。



警告

- ▶ 随附的 USB 交流适配器 / 充电器只能在室内使用。
- ▶ 在通读使用安全说明之前，除了将设备连接到电源插座和启动设备，请勿执行任何其他任务。
- ▶ 可以在用户文档中找到这些说明（用户文档可以在启动设备时下载）。若要启动设备，请按住设备侧面的电源按钮 ，直至设备发出“哔”的一声。应特别注意设备连接和设备额定值表（位于“安全信息”一节）。
- ▶ 应将安全说明打印出来并保存好，以备日后参考。

简短欧盟和英国符合性声明

EXFO 特此声明，其生产的“FIP-500”型无线电设备符合欧盟指令 2014/53/EU 和英国的《2017 年无线电设备法规》(S.I. 2017/1206)。

可通过以下网址查看完整的符合性声明：

<https://www.exfo.com/en/resources/legal-documentation>。


AVISO

Esta importante información solo es aplicable al Visor de inspección de fibra FIP-500.

Nota: Para descargar las instrucciones de seguridad necesita disponer de un dispositivo inteligente conectado a Internet.



ADVERTENCIA

- Utilice el adaptador/cargador USB de CA suministrado únicamente en interiores.
- NO realice ninguna otra operación que no sea conectar su unidad a una toma de corriente y encenderla antes de leer todas las instrucciones de seguridad acerca de su uso.
- Puede encontrar estas instrucciones en la documentación de usuario disponible para descargar cuando inicie la unidad. Para encender la unidad, pulse el botón de encendido () ubicado en el lateral hasta que la unidad emita un pitido. Debe prestarse especial atención a las conexiones del equipo y a la tabla de valores nominales del mismo (de la sección Información de seguridad).
- Debe imprimir y guardar las instrucciones de seguridad para su futura consulta.

Declaración de conformidad simplificada de la UE y el Reino Unido

Por la presente, EXFO declara que el equipo de radio de tipo “FIP-500” cumple con la directiva europea 2014/53/UE y la legislación del Reino Unido S.I. 2017/1206 Reglamento de 2017 sobre equipos de radioeléctricos.

El texto completo de la declaración de conformidad se encuentra disponible en la siguiente dirección de Internet:

<https://www.exfo.com/en/resources/legal-documentation>.