


EXFO BFA-3000 通用裸光纤适配器操作指引

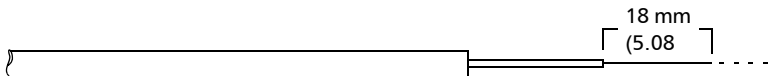
裸光纤适配器 (BFA) 可将单芯单模或多模裸光纤安全连接到光功率计的检测端口上。

若要用 **BFA-3000** 连接光纤：

1. 去除 80 毫米 (3.15 英寸) 光缆外层护套和凯夫拉尔纤维。



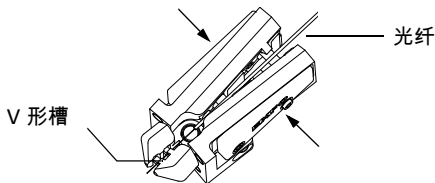
2. 剥去 30 毫米 (1.18 英寸) 缓冲层，然后用酒精或丙酮清洁光纤。



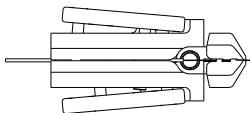
3. 分出一根光纤。留出 18 毫米 (0.2 英寸) 裸光纤，确保长度最适合 BFA-3000。

4. 用拇指和食指捏开 BFA-3000。

5. 将光纤放入开口，留一小段在外面。光纤必须插入 BFA-3000 前端的 V 形槽。



6. 松开 BFA，让它夹紧光纤。



7. 轻轻挤压 BFA-3000，然后慢慢将光纤往回拉，直到光纤末端与 BFA-3000 尖端基本平齐，最多突出 0.5 毫米 (0.02 英寸)。您可用放大镜辅助操作。

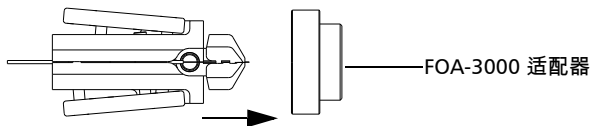
注意：突出太多会损坏光纤。如果突出长度不够则会导致耦合不佳和 / 或明显的功率损耗。



注意

突出过长会损坏检测器窗口并永久损坏光功率计。

8. 在要使用的通道端口上扭上一个 FOA-3000 适配器，然后将 BFA 插入其中。BFA-3000 上的磁铁将会固定连接。



技术支持部
400 Godin Avenue
Quebec (Quebec) G1M 2K2
CANADA

1 866 683-0155 (美国和加拿大)
电话：1 418 683-5498
传真：1 418 683-9224
support@exfo.com